

**BCA**

Senantiasa di Sisi Anda

# Panduan Pengguna KlikBCA Bisnis



## Solusi Kebutuhan Bisnis Anda

# Memulai Layanan



Memulai Layanan

01



Jenis Layanan yang Tersedia

07



Fasilitas HEI

22



Keterangan Umum

24

# 1 Memulai Layanan



KlikBCA Bisnis akan memudahkan berbagai transaksi perbankan bisnis Anda secara online. Dengan mengakses KlikBCA Bisnis dari perangkat elektronik yang tersambung dengan jaringan internet, Anda dapat mengatur lebih dari satu rekening sumber dana dan melakukan berbagai transaksi perbankan perusahaan seperti: cek saldo, mutasi rekening, informasi kartu kredit, transfer dana ke rekening BCA, Bank Lain Dalam Negeri, Virtual Account, Valuta Asing, dan secara bulk ke banyak rekening, pembayaran tagihan (pajak, BPJS, dan lainnya), pembayaran gaji karyawan, pengelolaan business debit card, fasilitas kredit, dan transaksi perbankan lainnya.

KlikBCA Bisnis merupakan layanan perbankan yang praktis, aman dan mudah.

## **Praktis**

Anda dapat langsung melakukan transaksi perbankan serta mengontrol keuangan perusahaan secara langsung melalui komputer pribadi di tempat Anda berada.

## **Aman**

Untuk keamanan transaksi Anda, KlikBCA Bisnis dilengkapi dengan VPN (Virtual Private Network) dan token KeyBCA. VPN berfungsi untuk menjamin keamanan Anda dalam mengakses situs KlikBCA Bisnis serta melindungi jalur komunikasi komputer pribadi Anda saat terkoneksi dengan jaringan BCA. Sedangkan token KeyBCA berperan untuk menghasilkan one time password (OTP) yang selalu berganti setiap kali Anda login dan bertransaksi.

## **Praktis**

Anda dapat langsung melakukan transaksi perbankan serta mengontrol keuangan perusahaan secara langsung melalui komputer pribadi di tempat Anda berada.



## Pendaftaran

Nasabah dapat mengakses KlikBCA Bisnis setelah melakukan registrasi dengan cara:

- Mendatangi atau menghubungi Kantor Cabang terdekat/ Kantor Cabang Korporasi/ Relationship Manager (RM) Anda
- Membawa Dokumen Pendukung:
  - o Anggaran Dasar atau Anggaran Rumah Tangga (nasabah organisasi)
  - o Dokumen Identitas Pemilik KlikBCA Bisnis dan dokumen identitas user yang akan didaftarkan
- Mengisi dan menandatangani Riplay, Formulir dan Ketentuan KlikBCA Bisnis
- Mendaftarkan rekening yang digunakan sebagai rekening utama dan rekening operasional. Rekening dengan status 'wali' dan 'pengampu' tidak dapat didaftarkan.
- Mendaftarkan kartu kredit yang diterbitkan oleh BCA untuk fitur Laporan Kartu Kredit, Transaksi Kartu Kredit, Tagihan Kartu Kredit BCA.

Setelah Anda melakukan pendaftaran KlikBCA Bisnis di Cabang BCA, maka Anda akan mendapatkan:

### 1 CorporateID

Corporate ID KlikBCA Bisnis adalah ID unik yang terdiri dari 10 karakter alfanumerik untuk setiap nasabah pengguna KlikBCA Bisnis, yang didapatkan pada saat pengajuan KlikBCA Bisnis disetujui.

### 2 User ID

- a. User ID KlikBCA Bisnis adalah identitas yang diberikan kepada setiap user yang digunakan untuk mengakses KlikBCA Bisnis. Satu Corporate ID dapat terdiri dari satu atau lebih User ID KlikBCA Bisnis, tergantung dari model otorisasi transaksi nasabah KlikBCA Bisnis.
- b. User ID tersebut terdiri dari 6 hingga 12 karakter alfanumerik dan unik per corporate ID
- c. User ID bersifat permanen dan apabila Anda ingin mengganti User ID maka Anda dapat melakukan penghapusan User ID lama termasuk keyBCA yang terhubung dengan user tersebut kemudian mengajukan pembuatan User ID dan keyBCA yang baru. Untuk KlikBCA jenis "Single Otorisasi" proses ini harus dilakukan di Cabang BCA, sedangkan untuk jenis "Multi Otorisasi" dapat dilakukan melalui Sysadmin.
- d. Berikut adalah jenis hak akses User ID yang tersedia pada layanan KlikBCA Bisnis:





User ID	Hak Akses
Maker	Membuat transaksi
Approver*	Memeriksa dan menyetujui/menolak transaksi yang dibuat oleh Maker.
Releaser	Memberikan instruksi untuk menjalankan transaksi (otorisasi transaksi) atas transaksi yang sebelumnya telah dibuat oleh Maker dan telah disetujui oleh Approver
System Administrator*	<p>Berperan sebagai Back Office dan akan diberikan dalam 2 User ID:</p> <p><b>Sysadmin 1</b></p> <ul style="list-style-type: none"> <li>- Melakukan pengaturan workflow transaksi.</li> <li>- Melakukan setting limit User ID.</li> <li>- Membuat User ID baru pada KBB.</li> <li>- Membuat pengaturan rekening dan fitur yang dapat diakses oleh user.</li> <li>- Mendaftarkan rekening tujuan transfer Designated Account.</li> <li>- Membuat pengaturan fasilitas kredit yang dapat diakses oleh user.</li> </ul> <p><b>Sysadmin 2</b></p> <ul style="list-style-type: none"> <li>- Melakukan otorisasi transaksi yang telah dibuat oleh Sysadmin 1.</li> </ul>

### 3 Token KeyBCA

KeyBCA response berupa OTP (One Time Password) yang dihasilkan oleh **token KeyBCA** diperlukan saat akses KlikBCA Bisnis atau sebagai sarana otorisasi atas transaksi finansial di KlikBCA Bisnis.

### 4 PIN KeyBCA

Kode token aktivasi KeyBCA akan dikirimkan ke alamat email yang sudah didaftarkan sebagai email pemegang User ID KlikBCA Bisnis. Apabila Anda tidak mendapatkan email berisi kode token aktivasi maka segera hubungi Kantor Cabang BCA atau Halo BCA untuk mengajukan permohonan pengiriman ulang email kode aktivasi keyBCA tersebut.



## Berikut ini cara memulai layanan KlikBCA

### 1. Ganti PIN KeyBCA (untuk pertama kali)

Setelah Anda menerima KeyBCA, Anda akan diminta untuk mengganti PIN KeyBCA dengan cara sebagai berikut:

- Tekan tombol “◀”
- **Layar KeyBCA akan menampilkan :** **-----PIN**
- Masukkan PIN KeyBCA yang Anda terima dari BCA

\*Petunjuk

Gunakan tombol “◀” untuk melakukan koreksi, bila Anda salah memasukkan angka

- **Layar KeyBCA akan menampilkan :** **-----PIN**
- Masukkan PIN KeyBCA Anda yang baru (6 angka)
- **Layar KeyBCA akan menampilkan :** **-----PIN CONF**
- Masukkan PIN KeyBCA baru Anda sekali lagi. Bila PIN KeyBCA baru yang dimasukkan benar pada layar KeyBCA akan tampil: **APPLI -**
- Untuk mematikan KeyBCA, tekan tombol “◀”

### 2. Cara Mengganti PIN Token KeyBCA (untuk selanjutnya)

Langkah-langkah yang dapat Anda lakukan untuk mengganti PIN KeyBCA Anda selanjutnya adalah sebagai berikut:

- Aktifkan KeyBCA Anda dengan menekan tombol “◀”
- Masukkan PIN KeyBCA Anda
- Layar KeyBCA akan menampilkan: **APPLI -**
- Tekan dan tahan tombol “◀”, sampai layar KeyBCA menampilkan: **-----PIN CONF**
- Masukkan 6 (enam) angka PIN KeyBCA Anda yang baru.
- Layar KeyBCA akan menampilkan: **-----PIN CONF**
- Masukkan sekali lagi PIN KeyBCA Anda yang baru.
- Jika PIN KeyBCA yang dimasukkan benar, maka layar KeyBCA akan menampilkan: **NEW PIN CONF**
- Beberapa saat kemudian layar KeyBCA akan menampilkan: **APPLI -**
- Tekan Tombol “◀”, untuk mematikan KeyBCA.
- Jika PIN KeyBCA yang dimasukkan salah, maka layar KeyBCA akan menampilkan: **FAIL PIN CONF**
- Beberapa saat kemudian layar KeyBCA akan menampilkan: **-----NEW PIN**
- Anda dapat mengulangi proses penggantian PIN KeyBCA.



## Berikut cara mengakses VPN KlikBCA Bisnis berbasis web

Untuk menjamin keamanan transaksi nasabah, KlikBCA Bisnis dilengkapi dengan perangkat keamanan **VPN (Virtual Private Network)**. VPN berfungsi untuk melindungi jalur komunikasi antara perangkat nasabah dengan server BCA.

Akses KlikBCA Bisnis dapat dilakukan melalui situs web KlikBCA yakni [www.klikbca.com](http://www.klikbca.com) dan pilih Internet Banking Bisnis

- 1 Input CorpID dan UserID
- 2 Input kode response token KeyBCA Appli 1
- 3 Apabila ingin mendapatkan layanan KlikBCA Bisnis
- 4 Apabila memiliki kendala dan ingin menghubungi layanan KlikBCA Bisnis

**BCA**  
**KlikBCA Bisnis**  
VPN Secure Connection

**Username**  
CorporateID UserID (tanpa spasi)

**Password**  
KeyBCA Appli 1

**LOGIN**

Jika Anda belum memiliki fasilitas KlikBCA Bisnis, silakan akses [Informasi KlikBCA Bisnis](#) atau hubungi:

Halo Layanan KlikBCA Bisnis 1500777

Email [halobca@bca.co.id](mailto:halobca@bca.co.id)

Twitter [@HaloBCA](https://twitter.com/HaloBCA)

Untuk keamanan dan kenyamanan Anda dalam bertransaksi bersama KlikBCA Bisnis, terdapat beberapa saran sebagai berikut:

- Selalu menjaga kerahasiaan data Corporate ID, User ID dan response token KeyBCA Anda
- Menggunakan perangkat, jaringan dan browser yang kompatibel
- Lakukan clear cache secara berkala



## Login KBB

Setelah berhasil melewati laman VPN, nasabah akan diarahkan untuk login laman login KlikBCA Bisnis dengan detail sebagai berikut:

The screenshot shows the KlikBCA Bisnis login interface. At the top, there's a header with the KlikBCA logo and 'BISNIS' text. Below the header, there are three circular icons representing different services. On the right side, there's a login form with the following fields: 'Corporate ID' (labeled 1), 'User ID' (labeled 2), and 'KeyBCA Response' (labeled 3). Below these fields is a 'Bahasa/Language' dropdown menu set to 'Indonesia' and a 'LOGIN' button. At the bottom of the login form, there's a 'digicert EV SSL' badge with a 'SECURE' label. Below the login form, there's a section titled 'BROWSER' with a checkmark and a message: 'Selalu perbarui Browser dan OS secara berkala untuk meningkatkan kenyamanan dan keamanan bertransaksi di KlikBCA Bisnis Anda.' To the right of this message is a cartoon character and the text 'OS'. At the bottom of the page, there's a copyright notice: 'Copyright © 2010 BCA. All right reserved.'

① Response token  
KeyBCA Appli 1

② User ID yang  
terdiri dari 6-12  
digit kombinasi  
Alfanumerik

③ Corporate ID yang  
terdiri dari 10  
digit kombinasi  
Alfanumerik



## 2 Jenis Layanan yang Tersedia



Berikut ini adalah jenis layanan yang tersedia dan bisa didapatkan melalui KlikBCA Bisnis:

### 1. Informasi Rekening

a. Informasi saldo dapat diunduh dalam format html dan csv

**Informasi Rekening - Informasi Saldo**

Rekening Giro

Nomor Rekening	: 123-1234567
Nama Rekening	: ANDHIKA PUTRA
Mata Uang	: Rp
Cabang BCA	: KCU THAMRIN
Plafon	: 0.00
Saldo Saat Ini	: 555,000.00
Blokir	: 0.00
Setoran Kliring Belum Efektif	: 0.00
Saldo Siap Pakai	: 555,000.00

Keterangan  
\*Saldo Siap Pakai = Saldo Saat Ini - Blokir + Plafon  
© 2010 BCA. Hak cipta dilindungi undang-undang.

b. Mutasi Rekening Satuan dan Bulk

Informasi Rekening Satuan :

**Informasi Rekening - Mutasi Rekening**

No. rekening :  
Nama :  
Periode : 10/09/2022 - 10/10/2022  
Kode Mata Uang : Rp

Tgl	Keterangan	Cabang	Jumlah	Saldo
12/09	TRSF E-BANKING CR 09/10 95031 AUD	0000		
12/09	TRSF E-BANKING CR	0000		
12/09	TRSF E-BANKING DB 1209/FTSCY/WS95051 50000.00	0000		
19/09	TRSF E-BANKING CR 1609/FTSCY/WS95051 10000.00	0000		

Saldo Awal :

# Jenis Layanan yang Tersedia



Informasi Rekening Bulk:

**Informasi Rekening - Mutasi Rekening Bulk**

Data Rekening

Cari Data:  Cari

Nomor Rekening	Jenis Rekening
123-0000000 / ANDHIKA PUTRA (Rp)	Rekening Tabungan
123-0000000 / ANDHIKA PUTRA (Rp)	Rekening Giro

Menampilkan 1 hingga 2 dari 2 data

Periode dan Format Mutasi

Start:  End:  Format:

**Informasi Download**

Cari:

Tanggal Request	Nomor Rekening
27 Oct 2022 08:46:23	123-0000000 / ANDHIKA PUTRA(IDR)
27 Oct 2022 08:46:11	123-0000000 / ANDHIKA PUTRA(IDR)
27 Oct 2022	123-0000000 / ANDHIKA

## c. Laporan Portofolio Nasabah

Jenis laporan yang dapat diakses dan di-download pada fitur Laporan Portofolio Nasabah adalah:

1. Laporan Portofolio Nasabah yaitu laporan bulanan atas produk yang dimiliki nasabah di BCA. Untuk produk dana, data rekening yang dicantumkan dalam Laporan Portofolio Nasabah mencakup antara lain:
  - data rekening Nasabah pemilik KlikBCA Bisnis baik yang terdaftar maupun yang tidak terdaftar pada KlikBCA Bisnis Nasabah pemilik KlikBCA Bisnis; dan
  - data rekening gabungan yang dimiliki oleh Nasabah pemilik KlikBCA Bisnis.
2. Dokumen Bukti Potong yaitu dokumen yang dibuat oleh BCA sebagai bukti pemotongan Pajak Penghasilan (PPH) atas pendapatan bunga dan/ atau pendapatan lainnya yang diperoleh Nasabah pemilik KlikBCA Bisnis sehubungan dengan produk yang dimiliki Nasabah pemilik KlikBCA Bisnis di BCA

d. e-Statement

g. Transaksi Kartu Kredit BCA

j. Laporan Pembayaran

e. Laporan Debit BCA

h. Tagihan Kartu Kredit BCA

k. Laporan MT940

f. Laporan Kartu Kredit

k. Laporan MT940

l. Business Assistant

## 2. Transfer Dana

### a. Transfer ke Rekening Sendiri

Layanan untuk melakukan transfer dana ke rekening BCA Nasabah sendiri yang sebelumnya telah didaftarkan di KlikBCA Bisnis Nasabah dengan pilihan mata uang tertentu.

### b. Transfer ke Rekening BCA Lainnya

Layanan transfer ke rekening tujuan BCA lainnya.

### c. Transfer ke Rekening BCA Virtual Account

Layanan untuk melakukan transfer ke rekening BCA Virtual Account yang telah nasabah daftarkan.



## d. Transfer ke Rekening Bank Lain Dalam Negeri

Layanan untuk transfer dana ke rekening bank lain dalam negeri dalam mata uang rupiah. Layanan ini tersedia dalam beberapa jenis pilihan, yaitu:

Jenis Layanan	Waktu Layanan
LLG	Release data maksimal pukul 15.30 WIB, jika ingin diproses pada hari yang sama
RTGS	
Online (Switching/Host to Host)	Diproses pada hari yang sama secara realtime
BI-FAST	

## e. Kiriman Uang Valuta Asing (Valas)

Layanan untuk melakukan transfer ke rekening bank lain dalam mata uang asing.

Catatan Tambahan:

- Transfer dana dalam mata uang berbeda menggunakan kurs yang berlaku di BCA
- Kiriman uang melalui layanan LLG, RTGS, dan Outward Remittance akan dijalankan dengan ketentuan sebagai berikut:
  - Jika tanggal efektif transaksi kiriman uang jatuh pada hari kerja, maka transaksi akan diproses pada hari kerja yang sama;
  - Jika tanggal efektif transaksi kiriman uang jatuh pada hari libur, maka transaksi akan diproses pada hari kerja berikutnya
- Untuk transaksi kiriman uang antarbank dengan tujuan bank di dalam negeri atau bank di luar negeri, tidak dimungkinkan dilakukan transaksi berkala melalui KlikBCA Bisnis

## 3. B2B Pertamina\*

Layanan yang dapat digunakan oleh pelanggan Pertamina untuk melakukan pembayaran atas pembelian produk Pertamina yang secara host to host terhubung ke Pertamina melalui KBB.

## 4. MyLPG\*

Layanan yang memungkinkan nasabah yang memiliki usaha sebagai agen LPG untuk melakukan pengaturan harga tabung LPG, memonitor penjualan secara real-time dan mengunduh histori laporan.

## 5. Registrasi Kartu (Fleet)

Layanan yang memberikan kemudahan dalam pengelolaan biaya operasional transportasi dengan menggunakan sarana kartu Fleet melalui KlikBCA Bisnis.



## 6. Business Card

Layanan untuk pengelolaan Kartu Business Debit Card. Business Debit Card (BDC) merupakan kartu yang memberikan kemudahan bagi Nasabah dalam mengelola aktivitas keuangan, seperti mengelola arus kas masuk dan kas keluar, baik di internal perusahaan maupun kepada value chain dari perusahaan berupa reward/loyalty kepada mitra/pelanggan Nasabah.

## 7. B2B e-Commerce\*

Layanan Nasabah untuk melakukan pembayaran atas transaksi B2B E-commerce di perusahaan yang telah melakukan kerjasama dengan BCA.

## 8. Distributor Financing

Layanan untuk memenuhi kebutuhan bisnis debitur berupa skema kerjasama pemberian kredit Distributor Financing antara BCA dengan Prinsipal.

## 9. Fasilitas Kredit

*Informasi Fasilitas Kredit*

Detail Fasilitas Kredit	
Informasi Fasilitas Kredit	
Detail Fasilitas	
Nama Fasilitas	Time Loan
Kategori Fasilitas	40000
Nama Nasabah/Pelanggan	123456789 ANCHIKA PUTRA (DRI)
Nama Kreditur	BCA
Tanggal Mulai Terima Fasilitas	15 Nov 2022
Plafon	10.000.000
Saldo Kredit	10.000.000
Plafon Tersedia	-
Tanggal Jatuh Tempo Plafon Tersedia	-

Informasi Pelanggaran									
Rekening Pelanggaran	Keterangan	Tanggal Realisasi	Tanggal Jatuh Tempo Pelanggaran	Nominal Realisasi	Jumlah Pelanggaran	Suku Bunga	Tanggal Tempel Realisasi	Denda Keterlambatan	Total
Menampilkan 1 hingga 1 dari 1 data									

Layanan yang digunakan untuk mengetahui informasi terkait kredit modal kerja seperti Time Loan, Kredit Lokal, Installment Loan, Kredit Investasi, Trust Receipt dan Kredit Ekspor dengan detail informasi plafon, tanggal jatuh tempo, tanggal realisasi, suku bunga dan denda keterlambatan.

*Pembayaran Fasilitas Kredit*

Data Pinjaman yang Dapat Dibayarkan									
Car	Tanggal Jatuh Tempo Pinjaman	Waktu Hang	Total	Jenis Fasilitas	Nominal Pinjaman	Tanggal Realisasi	Nominal Penarikan	Jumlah Pelanggaran	Suku Bunga
	15 Nov 2022	OK	100.00	Time Loan	10000	15 Nov 2022	100.00	100.00	0.00
Menampilkan 1 hingga 1 dari 1 data									



# Jenis Layanan yang Tersedia



- Layanan yang memudahkan transaksi pembayaran kredit Time Loan Revolving, Time Loan Increasing Notes, dan Trust Receipt untuk kredit yang belum ataupun telah jatuh tempo.
- Layanan ini hanya dapat digunakan untuk melakukan pembayaran pinjaman atas nama Anda dan menggunakan rekening pribadi yang terdaftar sebagai rekening operasional.
- Anda dapat membuat Instruksi pembayaran Tagihan pada setiap hari kalender dengan memperhatikan batas waktu yang ditentukan oleh BCA.
- Anda tidak dapat membuat Instruksi pembayaran Tagihan untuk tanggal yang akan datang (*postdated*)

## Mutasi Fasilitas Kredit

Fasilitas Kredit - Mutasi Fasilitas Kredit						
Informasi Mutasi						
Nomor Rekening Pinjaman : 546-78564132						
Nama : JONO						
Jenis Fasilitas : Time Loan Increasing Notes						
Mata Uang : IDR						
Tanggal Transaksi	Jenis Transaksi	Nomor Faktur	Tanggal Jatuh Tempo	Suku Bunga	Nominal Transaksi	Tam
11 Sep 2019	Pinjaman	2000000422	25 Sep 2019	11,00	50,000,000.00	
11 Sep 2019	Pinjaman	2000000402	25 Sep 2019	11,00	20,000,000.00	
15 Sep 2019	Pinjaman	2000000412	29 Sep 2019	11,00	10,000,000.00	
20 Sep 2019	Pinjaman	2000000502	04 Okt 2019	11,00	36,000,000.00	
25 Sep 2019	Pinjaman	2000000503	09 Okt 2019	11,00	15,000,000.00	
25 Sep 2019	Autodebet Pokok				70,000,000.00	

Menampilkan data mutasi transaksi kredit seperti pembayaran pokok, pembayaran bunga, autodebet bunga, autodebet pokok dan perubahan suku bunga.

## Dokumen Kredit

Klik + BCA

BISNIS

LOGOUT

Beranda

Informasi Rekening

Transfer Dana

Fasilitas Kredit

Informasi Fasilitas Kredit

Mutasi Fasilitas Kredit

Pembayaran Fasilitas Kredit

Akseptasi Fasilitas Kredit

Dokumen Kredit

Pembayaran Tagihan

Pembayaran Pajak

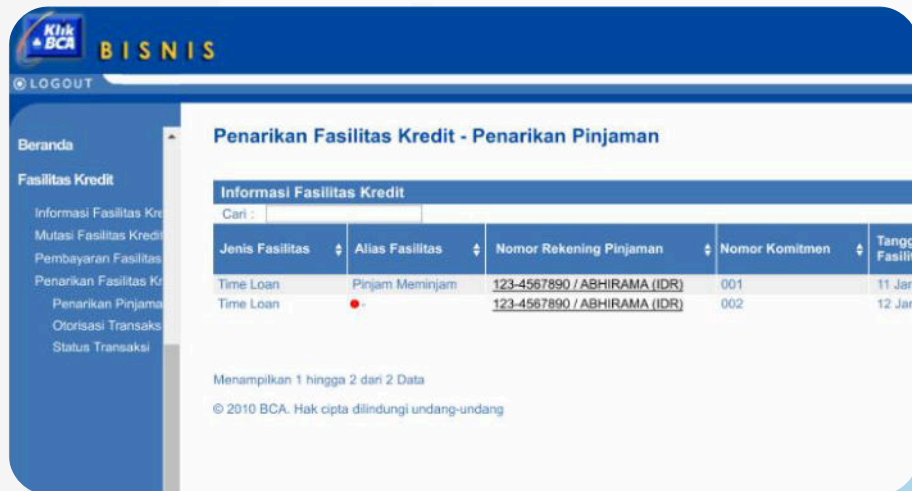
Fasilitas Kredit - Dokumen Kredit

Nama Dokumen	Tanggal Dokumen
00626MQKNG21_SPPK.pdf	03 Februari 2021
00630MQKNG21_1_SPPK.pdf	02 Februari 2021
00631MQKNG21_SPPK.pdf	01 Februari 2021

Layanan yang disediakan untuk mempermudah debitur dalam mendapatkan dokumen yang terkait dengan fasilitas kredit di BCA.



## Penarikan Fasilitas Kredit



- Layanan yang dapat digunakan untuk melakukan penarikan dana dari fasilitas kredit milik Anda setelah Anda menandatangani dokumen yang disyaratkan oleh BCA untuk keperluan penarikan dana dari fasilitas kredit melalui KlikBCA Bisnis di kantor cabang BCA
- Penarikan fasilitas kredit melalui layanan ini hanya dapat dikreditkan ke rekening yang terdaftar sebagai rekening operasional di KlikBCA Bisnis Anda
- Anda dapat menentukan tanggal realisasi penarikan dana dari fasilitas kredit, tanggal pembayaran fasilitas kredit, dan rekening sumber dana pembayaran fasilitas kredit melalui KlikBCA Bisnis

Catatan Tambahan:

Inquiry informasi dan mutasi kredit dapat Anda lakukan selambat-lambatnya 2 (dua) hari kerja setelah BCA menyetujui pemberian fasilitas kredit.

## 10. Pembayaran Tagihan

Layanan untuk membayar tagihan dari berbagai jenis tagihan seperti:

- BPJS Kesehatan
- BPJS Ketenagakerjaan
- Kartu Kredit / Pay Later
- Handphone
- Internet
- Pajak dan PNPB
- PAM
- PLN
- Telepon

## 11. E-billing Pajak

Layanan yang dapat digunakan untuk melakukan penerbitan kode billing dan pembayaran pajak.

### Daftar Data Pajak

Layanan untuk melakukan penginputan data detail wajib pajak secara satuan untuk pembayaran pajak satuan.



## Pembayaran E-Billing Pajak

Layanan untuk melakukan penerbitan kode billing dan pembayaran pajak secara satuan pada KlikBCA Bisnis. Pembayaran pajak saat ini hanya dapat dilakukan dalam mata uang rupiah dan tidak dapat dilakukan dalam pecahan desimal

## Upload E-Billing Pajak

Layanan untuk melakukan penerbitan kode billing dan pembayaran pajak secara bulk pada KlikBCA Bisnis.

## 12. Penerimaan Negara

Fitur yang digunakan untuk mendukung proses transaksi pembayaran Pajak, Bea dan Cukai, Penerimaan Negara Bukan Pajak, dan penerimaan negara lainnya yang diupload melalui fasilitas Host to Host ERP Integration (HEI).

Transaksi Approver										Halaman 1 dari 1
Tanggal Upload	Tanggal Efektif	ID Transaksi	Nama File	Keterangan	Jenis Data	Rekening Asal	Kode Billing	Channel	Total Nominal	Status Otorisasi
27/10/2022 13.05.05	18/11/2022	1234567890ABCDEFGHIJ Pajak A.txt	-		Kode Billing	123-4567890 / ABH-SRAMA (IDR)	123456789012345	H2H ERP	Rp 2.000.000.00	0/1
18/11/2022 14.05.05	18/11/2022	1234567890ABCDEFGHIJ Pajak A.txt	-		Kode Billing	123-4567890 / ABH-SRAMA (IDR)	123456789012345	H2H ERP	Rp 2.000.000.00	0/1
27/10/2022 13.05.05	18/11/2022	1234567890ABCDEFGHIJ Pajak A.txt	-		Kode Billing	123-4567890 / ABH-SRAMA (IDR)	123456789012345	H2H ERP	Rp 2.000.000.00	0/1

☐ Pilih semua

Transaksi yang Belum Ditorisasi										Halaman 1 dari 1
Tanggal Upload	Tanggal Efektif	ID Transaksi	Nama File	Keterangan	Jenis Data	Rekening Asal	Kode Billing	Channel	Total Nominal	Status Otorisasi
Tidak ada data										

© 2010 BCA. Hak cipta dilindungi undang-undang

Setuju Batal

Pembayaran pajak saat ini hanya dapat dilakukan dalam mata uang rupiah dan tidak dapat dilakukan dalam pecahan desimal

Transaksi akan dijalankan sesuai dengan waktu pemrosesan yang ditentukan oleh BCA dan Anda dapat membatalkan transaksi yang telah diotorisasi selambat-lambatnya 1 (satu) hari kalender sebelum tanggal pemrosesan transaksi.

Transaksi berhasil akan mendapatkan BPN yang berisikan Nomor Transaksi Penerimaan Negara (NTPN) dan dapat diakses melalui:

- Sub Menu Status Transaksi dan/atau Sub Menu Download BPN
- Email beneficiary yang tercantum di dalam file upload penerima transaksi berupa lampiran.



## 13. Account Sweeping

Layanan transaksi pengaturan pemindahan dana secara otomatis melalui proses transfer dana melalui KlikBCA Bisnis. Terdapat 3 jenis fitur Account Sweeping yang tersedia:

### a. Sweep In

Transaksi transfer dana dari satu atau lebih rekening debit ke satu rekening tujuan dengan menyisakan sejumlah saldo tertentu pada rekening yang didebet.

### b. Sweep Out

Transaksi transfer dana dari satu rekening debit ke satu atau lebih rekening tujuan sejumlah nominal tertentu.

### c. Sweep Balance

Transaksi transfer dana dari satu atau lebih rekening debit ke satu rekening tujuan untuk memelihara saldo rekening tujuan dalam nominal tertentu.

## 14. Multi Transaksi\*

### - Multi Auto Transfer

Layanan fitur transfer dana dari satu atau lebih dari rekening sumber dana BCA untuk dikirimkan ke sejumlah rekening lainnya, baik rekening BCA, BCA Virtual Account maupun rekening bank lain dalam negeri dengan mekanisme file upload.





Anda dapat menentukan jenis pengenaan biaya atas transaksi Multi Auto-Transfer, yaitu:

- OUR, yaitu pengenaan biaya atas transaksi Multi Auto-Transfer kepada Nasabah pemilik KlikBCA Bisnis selaku pengirim
- BEN, yaitu pengenaan biaya atas transaksi Multi Auto-Transfer kepada penerima dana dengan memotong nilai transfer yang akan diterima oleh penerima
- SHA, yaitu pengenaan biaya atas transaksi Multi Auto-Transfer kepada pengirim dan penerima

Catatan Tambahan:

- Dalam transaksi Multi Auto-Transfer ke BCA Virtual Account, Anda dapat dikenakan biaya atas transaksi Multi Auto-Transfer ke BCA Virtual Account tersebut oleh penerima dana, dengan jenis pengenaan biaya yang berlaku adalah OUR.
- Apabila bukti transaksi Multi Auto-Transfer ingin dikirim ke alamat email penerima dana maka Anda wajib mengisi email penerima dana dalam file transaksi yang di-upload di KlikBCA Bisnis

## - Multi Payroll

Layanan fitur pembayaran gaji karyawan dengan mata uang rupiah dimana rekening penerima dapat berupa rekening BCA maupun rekening Bank lain (Fitur Khusus memerlukan persetujuan dari BCA). Anda dapat melakukan upload dan otorisasi transaksi, serta memilih secara spesifik jam pembayaran gaji diproses sesuai batas waktu transaksi yang sudah ditentukan.

Berikut ini ketentuan release transaksi Multi Payroll terkait dengan tanggal dan jam efektif transaksinya.

- Apabila Anda melakukan release sebelum tanggal dan jam efektif, maka transaksi akan diproses pada tanggal dan jam efektif.
- Apabila Anda melakukan release pada tanggal efektif tetapi melewati jam efektif, maka transaksi akan langsung diproses pada saat di-release.

Catatan Tambahan:

- Anda dapat membatalkan transaksi Multi Payroll yang telah diotorisasi, selambat-lambatnya 1 (satu) hari kalender sebelum tanggal pemrosesan transaksi.
- Apabila bukti transaksi Multi Payroll ingin dikirim ke alamat email penerima dana maka Anda wajib mengisi email penerima dana dalam file transaksi yang di-upload di KlikBCA Bisnis



## 15. Multi Transfer

### - Auto Collection\*

Fitur untuk melakukan pendebitan sejumlah rekening BCA untuk dikreditkan ke satu rekening dengan melakukan upload file di KlikBCA Bisnis. Transaksi Auto-Collection dilakukan dalam mata uang Rupiah (IDR).

### - Payroll

Fitur untuk melakukan transaksi pembayaran gaji karyawan perusahaan dengan melakukan transfer dari rekening perusahaan ke rekening karyawannya dengan cara upload file Payroll selambat-lambatnya 2 (dua) hari kerja bank sebelum tanggal efektif transaksi yang diinginkan Nasabah pemilik KlikBCA Bisnis. Mata uang dapat digunakan untuk transaksi Payroll adalah IDR.

## 16. Business Document

Layanan fitur untuk mengupload dokumen yang berkaitan dengan transaksi di KlikBCA Bisnis.

## 17. BCA Virtual Account

Layanan fasilitas yang diberikan kepada Nasabah Perusahaan, untuk mengidentifikasi penerimaan dana atas pembayaran yang dilakukan oleh Pelanggannya menggunakan nomor BCA Virtual Account (BCA VA).

## 18. Virtual Account

Digunakan oleh Seller (Penjual / Co-Partner) dalam melakukan pembuatan nomor Virtual Account.

## 19. J-Valas\*

Layanan fasilitas yang diberikan kepada Nasabah untuk pembelian valas dalam jumlah tertentu, Nasabah dapat berinteraksi langsung dengan Treasury untuk mendapatkan kurs terbaik.



## 20. e-Deposito

Layanan yang dapat Anda gunakan untuk melakukan penempatan dan pencairan e-Deposito secara online melalui KlikBCA Bisnis dengan menggunakan rekening pribadi sebagai rekening sumber dana e-Deposito.

Pilih Jangka Waktu	Suku Bunga	Porkoran Hasil
<input type="radio"/> 1 Bulan	6.25%	Rp. 8,069,100.91
<input type="radio"/> 3 Bulan	6.25%	Rp. 8,160,100.91
<input type="radio"/> 6 Bulan	6.25%	Rp. 8,329,100.51
<input type="radio"/> 12 Bulan	6.25%	Rp. 8,640,000.33

No. Rekening	Jenis Deposito	Saldo Penempatan	Jatuh Tempo
520-8887777 / Anton Sanjaya	ARO	Rp. 10,000,000.00	21/03/2019
206-3573977 / Anton Sanjaya	ARO Plus	Rp. 20,000,000.00	12/12/2020

Menampilkan 1 hingga 2 dari 2 data

Catatan Tambahan:

- Anda dapat melakukan penempatan e-Deposito dengan nominal maksimal sebesar limit transaksi harian KlikBCA Bisnis Anda.
- Bagi Anda yang memiliki KlikBCA Bisnis jenis “Single Otorisasi” maka perlu melakukan pendaftaran hak akses khusus untuk User ID Anda agar dapat mengakses layanan ini, sedangkan bagi Anda yang memiliki KlikBCA Bisnis jenis “Multi Otorisasi” pendaftaran User ID untuk layanan ini dapat dilakukan melalui Sysadmin.

# Jenis Layanan yang Tersedia



## 21. Designated Account\*

Layanan fitur pendaftaran rekening tujuan transfer yang dikoneksikan ke Beneficiary ID dan ke grup user tertentu, sehingga grup user tersebut hanya dapat melakukan pengkreditan dana ke rekening yang terkoneksi dengan Beneficiary ID tersebut.

Hanya tersedia di KlikBCA Bisnis dengan tipe Multi Otorisasi

## 22. Business Dashboard

fitur yang dapat anda gunakan untuk memperoleh informasi terkait dengan detail status transaksi, data transaksi harian serta mendownload laporan transaksi fasilitas yang terkait dengan Corporate ID KBB anda.

## 23. Lain-lain (Miscellaneous)

- Informasi Kurs

Informasi untuk mengetahui kurs valuta asing yang berlaku di BCA.

Informasi - Kurs Valas per tanggal 31/08/2022

Informasi - Kurs Valas per tanggal 31/08/2022

Mata Uang	e-Rate		Counter					
	Beli	Jual	TT		Bank Notes		TC	
			Beli	Jual	Beli	Jual	Beli	Jual
AUD	10.226.83	10.240.08	10.053.55	10.318.55	10.048.00	10.319.00	-	-
EUR	14.872.61	14.889.61	14.723.90	15.068.90	14.699.00	15.078.00	-	-
GBP	17.324.84	17.340.36	17.111.95	17.525.95	17.107.00	17.527.00	-	-
HKD	1.887.68	1.895.57	1.861.50	1.920.90	1.857.00	1.925.00	-	-
JPY	107.15	107.26	105.42	108.77	104.27	110.30	-	-
KRW	-	-	-	-	7.88	12.12	-	-
MYR	3.309.27	3.324.18	3.270.30	3.359.30	-	-	-	-
NOK	-	-	-	-	1.433.00	1.530.00	-	-
NZD	9.119.42	9.132.77	8.975.05	9.248.05	8.973.00	9.227.00	-	-
PHP	-	-	-	-	196.00	267.00	-	-
SAR	3.948.91	3.956.08	3.899.70	4.005.70	3.810.00	4.040.00	-	-
SEK	1.371.97	1.411.61	1.370.60	1.416.50	1.333.00	1.447.00	-	-
SGD	10.628.58	10.643.23	10.509.62	10.731.82	10.505.00	10.727.00	-	-
THB	407.29	407.98	403.05	411.05	337.00	415.00	-	-
TWD	-	-	-	-	417.00	497.00	-	-
USD	14.834.00	14.854.00	14.694.00	14.994.00	14.694.00	14.994.00	14.103.00	-

Contoh format csv:

CorpTixLog202283122044882.csv - Excel

Informasi - Histori Transaksi							
1	Informasi - Histori Transaksi						
2							
3	Transaksi Internet dari 30 Agt 2022 - 31 Agt 2022						
4							
5	Semua Rekening						
6	Tanggal/Jam			No. Refer	Jenis Tran	Status	Jumlah
7	Nomor Rekening 206-0642179 / Budiman Giro 369 (Rp)						
8	31-08-22 14:20			2.21E+13	Transfer C	Diotorisasi	Rp 25,252.00
9	31-08-22 14:19			2.21E+13	Transfer C	Baru	Rp 25,252.00
10							



# Jenis Layanan yang Tersedia



Contoh format html:

## Informasi - Histori Transaksi

Transaksi Internet dari 01 Agt 2022 - 30 Sep 2022

Nomor Rekening: 123-0000000 / Giro AP 123 (Rp)

Tanggal/Jam	No. Referensi	Jenis Transaksi	Status	Jumlah
12/09/2022 08:15:56	22091200247085	Transfer Dana ke Rekening BCA Lainnya	Diotorisasi	Rp 50,000.00
12/09/2022 08:15:07	22091200247085	Transfer Dana ke Rekening BCA Lainnya	Baru	Rp 50,000.00
04/08/2022 19:14:56	22080400100040	Transfer Dana ke Rekening BCA Lainnya	Diotorisasi	Rp 11,600,000.00
04/08/2022 19:14:25	22080400100040	Transfer Dana ke Rekening BCA Lainnya	Baru	Rp 11,600,000.00

## - Batas Penggunaan Transaksi

Informasi nominal dan frekuensi transaksi yang telah digunakan, sisa penggunaan, dan batas maksimum penggunaan transaksi/hari.

### Batas Penggunaan Transaksi - Lihat

Modul	Penggunaan	Sisa	Batas
<b>Limit Maksimum Transaksi per Perusahaan per Hari</b>			
<b>Pembayaran Tagihan</b>			
Limit maksimum transaksi pembayaran tagihan/hari/perusahaan	Rp 0.00	Rp 500,000,000.00	Rp 500,000,000.00
<b>Transfer Dana</b>			
Limit maksimum transfer dana ke rekening sendiri/hari/perusahaan	Rp 25,252.00	Rp 499,974,748.00	Rp 500,000,000.00
Limit maksimum transfer dana ke rekening valas sendiri (mata uang sama)/hari/perusahaan	Rp 0.00	Rp 500,000,000.00	Rp 500,000,000.00
Limit maksimum transfer dana ke rekening valas sendiri (mata uang berbeda)/hari/perusahaan	Rp 0.00	Rp 500,000,000.00	Rp 500,000,000.00
Limit maksimum transfer dana ke rekening BCA lainnya/hari/perusahaan	Rp 0.00	Rp 500,000,000.00	Rp 500,000,000.00
Limit maksimum transfer dana ke rekening valas BCA lainnya (mata uang sama)/hari/perusahaan	Rp 0.00	Rp 500,000,000.00	Rp 500,000,000.00
Limit maksimum transfer dana ke rekening valas BCA lainnya (mata uang berbeda)/hari/perusahaan	Rp 0.00	Rp 500,000,000.00	Rp 500,000,000.00
Limit maksimum transfer dana ke rekening bank lain dalam negeri melalui LLG, ONLINE dan BI FAST hari/perusahaan	Rp 0.00	Rp 500,000,000.00	Rp 500,000,000.00

## - Informasi Suku Bunga

### Informasi - Suku Bunga per tanggal 31/08/2022

Produk	Suku Bunga (%)
<b>TAHANAN</b>	
- < Rp 10,000,000.00	0.00
Rp 10,000,000.00 - Rp 50,000,000.00	0.01
Rp 50,000,000.00 - Rp 500,000,000.00	0.01
Rp 500,000,000.00 - Rp 1,000,000,000.00	0.02
Rp 1,000,000,000.00 - Rp 99,999,999,999.00	0.05
<b>TAPRES</b>	
- < Rp 10,000,000.00	0.00
Rp 10,000,000.00 - Rp 50,000,000.00	0.02
Rp 50,000,000.00 - Rp 500,000,000.00	0.09
Rp 500,000,000.00 - Rp 1,000,000,000.00	0.12
Rp 1,000,000,000.00 - Rp 99,999,999,999.00	0.20
<b>BCA DOLLAR (USD)</b>	
- < USD 100.00	0.00
USD 100.00 - USD 10,000.00	0.08
USD 10,000.00 - USD 100,000.00	0.08
USD 100,000.00 - USD 200,000.00	0.10
USD 200,000.00 - USD 99,999,999,999.00	0.10

Informasi suku bunga dari semua jenis produk tabungan dan deposito BCA.

\*Kurs indikatif dan informasi suku bunga berikut hanya merupakan ilustrasi saja

# Jenis Layanan yang Tersedia



## - Histori Transaksi

**Informasi - Histori Transaksi**

**Informasi Transaksi**

No. Rekening: 123-0000000 / Giro AP 123 (Rp) ▼

Dari: 01/08/2022

Sampai: 30/09/2022

**Jenis Transaksi**

<input checked="" type="checkbox"/> Transfer Dana ke Rekening Sendiri	<input checked="" type="checkbox"/> Transfer Dana ke Rekening BCA Lainnya
<input checked="" type="checkbox"/> Transfer Dana ke Rekening Bank Lain Dalam Negeri	<input checked="" type="checkbox"/> Transfer Dana Valas ke Rekening Bank lain
<input checked="" type="checkbox"/> Transfer Dana Ke BCA Virtual Account	<input checked="" type="checkbox"/> Sweep In
<input checked="" type="checkbox"/> Sweep Out	<input checked="" type="checkbox"/> Sweep Balance
<input checked="" type="checkbox"/> Payroll	<input checked="" type="checkbox"/> Auto Collection
<input checked="" type="checkbox"/> Auto Credit	<input checked="" type="checkbox"/> Payroll Contingency
<input checked="" type="checkbox"/> Pembayaran Tagihan	<input checked="" type="checkbox"/> Multi Pembayaran Tagihan
<input checked="" type="checkbox"/> B2B Pertamina	<input checked="" type="checkbox"/> B2B e-Commerce
<input checked="" type="checkbox"/> Realtime Auto-Collection	<input checked="" type="checkbox"/> Realtime Auto-Credit
<input checked="" type="checkbox"/> Realtime Auto-Transfer	<input checked="" type="checkbox"/> Realtime Debit

Informasi seluruh transaksi finansial yang Nasabah yang telah dilakukan melalui KlikBCA Bisnis.

## - Daftar Kode Bank

Informasi tentang Kode Swift dan Kode BI dari Bank domestik di Indonesia.

**Informasi - Daftar Kode Bank**

**Daftar Kode Bank**

Tampilkan: 100 Data

Cari :

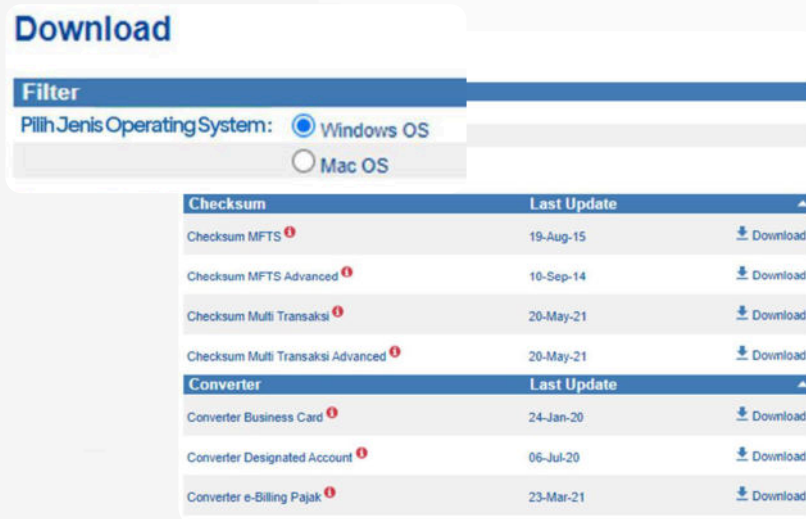
	Kode SWIFT	Kode BI
	SCBLIDJX	0500306
SINARMAS SYARIAH	SYTBIDJ1	7980000
PT.BANK PEMBANGUNAN DAERAH PAPUA	PDIIJDJ1	1320019
PT.BANK PEMBANGUNAN DAERAH NTT	PDNTIDJ1	1300013
PT.BANK PEMBANGUNAN DAERAH MALUKU DAN MALUKU UTARA	PDMLIDJ1	1310016
PT.BANK PEMBANGUNAN DAERAH LAMPUNG	POLPIDJ1	1210051
PT.BANK PEMBANGUNAN DAERAH KALBAR	PKKBIDJ1	1230015
PT.BANK PEMBANGUNAN DAERAH JAMBI	PDJ MIDJ1	1150014
PT. PRIMA MASTER BANK	PMASIDJ1	5200012
PT. PANIN BANK Tbk.	PINBIDJA	0190017
PT. BPD SUMSEL DAN BABEL	BSSPIDSP	1200016
PT. BPD SULAWESI TENGGARA	PDWRIDJ1	1350018
PT. BPD SULAWESI TENGAH	PDWGIDJ1	1340015

# Jenis Layanan yang Tersedia



## - Download

Aplikasi Checksum dan Converter standar BCA dan Informasi manual penggunaan aplikasi yang dapat diunduh oleh nasabah.



## - Contact BCA (Email)

Bantuan komunikasi Nasabah dengan Halo BCA Layanan KlikBCA Bisnis melalui email, untuk menanyakan seputar produk KlikBCA Bisnis.

Catatan Tambahan:

- Pada setiap menu transaksi finansial (contoh : Transfer, Pembayaran Tagihan, dll) selalu terdapat submenu:

### - Otorisasi Transaksi

Layanan ini berfungsi untuk mengotorisasi transaksi finansial yang telah dibuat untuk selanjutnya akan diproses oleh BCA.

### - Status Transaksi

Layanan untuk memonitor semua status file upload dan transaksi finansial yang telah dibuat melalui KlikBCA Bisnis.

- Pada layanan Multi Transaksi dan Pembayaran Penerimaan Negara terdapat submenu File Upload yang menunjukkan bahwa file transaksi telah diterima oleh BCA untuk diproses lebih lanjut. Untuk mengecek keberhasilan upload file transaksi, Anda wajib melakukan pengecekan pada submenu Status Transaksi. Setelah file transaksi berhasil di-upload, Anda harus melakukan otorisasi atas file transaksi yang telah berhasil di-upload tersebut pada menu Otorisasi Transaksi
- Demi kelancaran transaksi, Anda wajib memastikan ketersediaan dana di rekening yang sudah anda pilih sebagai rekening debit atas transaksi yang Anda buat di KlikBCA Bisnis.



## Host to Host ERP Integration

Host to Host ERP Integration (HEI) merupakan fasilitas yang menghubungkan antara sistem BCA dengan sistem ERP nasabah pemilik KlikBCA Bisnis secara online dan real time. Anda bisa mendapatkan layanan ini dengan cara:

- Sudah memiliki channel KlikBCA Bisnis
- Mengisi dan menyetujui formulir Host to Host ERP Integration
- Menyetujui ketentuan Host to Host ERP Integration
- Menandatangani Perjanjian Kerja Sama Fasilitas HEI
- Mengisi RIPLAY Personal KlikBCA Bisnis
- Membangun infrastruktur jaringan
- Membangun sistem HEI berdasarkan Dokumen Spesifikasi Teknis dari BCA

## Jenis Fitur

HEI memiliki beberapa fitur finansial maupun non finansial yang dapat Anda pilih melalui formulir Host to Host ERP Integration. Berikut ini adalah fitur - fitur yang tersedia pada HEI:

Jenis Fitur	Fitur
Fitur Finansial	<ul style="list-style-type: none"><li>• Multi Auto-Transfer HEI</li><li>• Multi Payroll HEI</li><li>• Auto-Collection HEI</li><li>• Auto-Credit HEI</li><li>• Auto-Transfer HEI</li><li>• Penerimaan Negara</li><li>• Online Transfer HEI</li></ul>
Fitur Non Finansial	<ul style="list-style-type: none"><li>• File Transfer HEI</li><li>• Mutasi Rekening Bulk</li><li>• Business Debit Card</li><li>• MT940</li><li>• Notifikasi Mutasi Transaksi HEI</li><li>• Report</li></ul>

## Jenis Pengamanan File

Untuk fasilitas KlikBCA Bisnis Anda dapat memilih jenis pengamanan file seperti Enkripsi dengan Key PGP atau menggunakan Program Checksum Generator dengan cara memilih pada formulir Host to Host ERP Integration





## Jenis Sarana Pengiriman melalui HEI

Untuk mengirimkan transaksi melalui HEI, Anda harus memilih satu diantara 3 jenis sarana pengiriman HEI berikut:

Penyedia	Sarana Pengiriman
BCA	Aplikasi BCA Client, meliputi: <ul style="list-style-type: none"><li>• User ID dan password BCA Client Monitoring;</li><li>• Security Key Pretty Good Privacy (PGP);</li><li>• Informasi path folder</li></ul>
	Aplikasi SFTP BCA, meliputi: <ul style="list-style-type: none"><li>• User ID SFTP dan password User ID SFTP;</li><li>• Security Key Pretty Good Privacy (PGP);</li><li>• Informasi path folder</li></ul>
Nasabah	Aplikasi SFTP Nasabah, meliputi: <ul style="list-style-type: none"><li>• User ID SFTP dan password User ID SFTP;</li><li>• Security Key Pretty Good Privacy (PGP);</li><li>• Informasi path folder;</li></ul>

## Pemrosesan Transaksi

Pemrosesan transaksi HEI dapat dilakukan dengan atau tanpa menunggu workflow yang akan Anda tentukan melalui pengisian Formulir HEI. Berikut penjelasan singkat terkait masing - masing pemrosesan:

- Tanpa Workflow

Transaksi Anda akan diotorisasi terlebih dahulu menggunakan m-KeyBCA di sistem aplikasi ERP nasabah, sebelum dikirimkan dan diproses ke sistem BCA. Pada jenis pemrosesan ini maka transaksi dengan tanggal efektif hari ini tidak dapat dibatalkan setelah transaksi diterima oleh sistem BCA.

- Dengan Workflow

Transaksi yang telah Anda lakukan pada sistem Anda akan dikirimkan dan perlu diotorisasi melalui KlikBCA Bisnis untuk diproses oleh sistem BCA. Pada jenis pemrosesan ini transaksi dengan tanggal efektif hari ini tidak dapat dibatalkan setelah transaksi diotorisasi melalui KlikBCA Bisnis.

## 4 Keterangan Umum



BCA akan melakukan verifikasi dan pengecekan terhadap kelengkapan dan kebenaran data pada formulir serta dokumen pendukung. BCA dapat menolak dan mengembalikan formulir tersebut bila ditemukan ketidaksesuaian atau tidak lengkapnya data dan dokumen pendukung.

Setiap pendaftaran, perubahan atau penghapusan data maupun status dari Corporate ID, User ID dan KeyBCA, Nasabah wajib mengisi Formulir KlikBCA Bisnis. Informasi Formulir KlikBCA Bisnis dapat ditemukan **disini**.



## 21. Layanan KlikBCA Bisnis yang tersedia berdasarkan jenis otorisasinya:

### Single Otorisasi

- Workflow transaksi dibuat dan dijalankan oleh satu Maker dan satu Releaser
- Semua user memiliki hak akses terhadap semua rekening yang terkoneksi dan fitur yang terdapat pada KlikBCA Bisnis tersebut.

### Multi Otorisasi

- Pengaturan workflow, grup user, user dan hak akses rekening dapat diatur melalui System Administrator (Sysadmin) sebagai Back Office dari layanan KlikBCA Bisnis nasabah
- Pengaturan transaksi dan fitur pada KlikBCA Bisnis dapat diatur dan dijalankan oleh 1 Maker, 0-9 Approver, dan 1-9 Releaser
- Berikut pengaturan yang tersedia di KlikBCA Bisnis dengan tipe Multi Otorisasi:

Menu	Terdiri dari	Fungsi
Pengaturan User	Workflow	Melihat atau mengubah workflow dari berbagai jenis transaksi yang tersedia berdasarkan level hak akses dari grup user yang terkoneksi.
	Grup User	Mengelola grup user yang berkaitan dengan akses fitur, limit user dan transaksi lainnya di KlikBCA Bisnis.
	User	Mengelola user ID berdasarkan Grup User yang telah didaftarkan sebelumnya.
	Relasi User	Menghubungkan User ID dengan Token Aktivasi KeyBCA yang sudah dimiliki nasabah.



Menu	Terdiri dari	Fungsi
Pengaturan Rekening	Nama Alias Rekening	Mengelola label nama alias rekening yang bertujuan untuk memudahkan pengenalan rekening saat ingin dilakukan untuk transaksi
	Grup Rekening	Mengelola grup rekening yang bisa diatur tiap rekening yang dapat diakses guna pembatasan hak akses rekening berdasarkan grup usernya
	Rekening yang Diakses	Mengelola rekening yang bisa diakses berdasarkan grup rekening.
	Fasilitas Kredit yang Diakses	Mengelola fasilitas kredit yang dapat diakses berdasarkan grup user.
	Status Rekening	Pengelolaan transaksi diperbolehkan terhadap rekening yang telah dikoneksikan.
	Email per Rekening	<ul style="list-style-type: none"> <li>- Mengelola alamat email per rekening.</li> <li>- Alamat email dapat diberikan maksimum 2 alamat email per rekening.</li> </ul>





Menu	Terdiri dari	Fungsi
Lain-lain (Miscellaneous)	Designated Account*	<p>Mengelola informasi dari rekening tujuan transfer yang dapat dikoneksikan untuk grup user tertentu.</p> <p>Fitur ini merupakan fitur khusus dan Anda dapat menghubungi cabang BCA terkait proses pengajuannya.</p>
Lain-lain (Miscellaneous)	Informasi	<ul style="list-style-type: none"> <li>- Informasi kurs valas</li> <li>- Informasi suku bunga dari berbagai produk unggulan BCA</li> <li>- Informasi histori transaksi dari Sysadmin yang dapat di unduh dengan format csv atau html.</li> </ul>
	Contact BCA	<ul style="list-style-type: none"> <li>- Melihat email masuk</li> <li>- Melihat email keluar</li> <li>- Menulis email</li> </ul>
	Aktivasi-Reset User ID	<p>Melakukan aktivasi reset status User ID gantung dikarenakan aktivitas logout yang dianggap tidak normal.</p> <p>Aktivasi reset ini hanya dapat dilakukan oleh Sysadmin1.</p>



## 21. Informasi Lainnya

Waktu efektif transaksi:

- **Sekarang/ Immediate**

Transaksi akan berjalan efektif dan tidak dapat dibatalkan setelah transaksi tersebut diotorisasi dan proses pendebitan rekening akan berjalan di hari yang sama.

- **Diproses Saat Diotorisasi/ Immediate on Authorization**

Transaksi yang langsung efektif setelah diotorisasi dan akan kedaluwarsa jika tidak diotorisasi oleh nasabah dalam waktu 30 hari kalender sejak tanggal transaksi di-input.

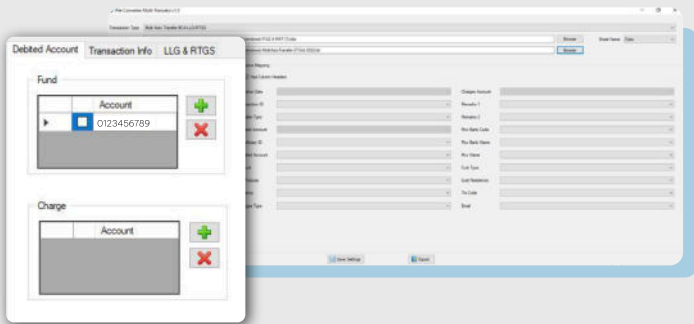
- **Pada Tanggal/ Post Dated**

Transaksi dilakukan pada tanggal tertentu, pendebitan rekening akan dilakukan sesuai dengan tanggal transaksi. Transaksi ini dapat dibatalkan dengan mengotorisasi pembatalan dengan menggunakan KeyBCA selambat-lambatnya pada 1 (satu) hari kerja sebelum tanggal efektif/jatuh tempo transaksi.

- **Berkala/ Recurring**

Transaksi berkala yang dapat diatur (harian, mingguan, bulanan atau setiap tanggal tertentu) hingga tanggal tertentu. Transaksi akan diproses pada awal hari dan pendebitan rekening juga dilakukan pada hari tersebut. Bila tanggal kedaluwarsa jatuh pada tanggal yang sama dengan tanggal efektif berkala yang ditentukan, maka transaksi tersebut tidak akan diproses.

## Sarana Pendukung Transaksi KlikBCA Bisnis:

Sarana Pendukung	Fungsi
Program Text Generator (Converter)	<p>Berfungsi untuk menghasilkan data text file yang digunakan untuk berbagai transaksi khususnya transaksi bulk yang prosesnya mengacu pada data text file.</p> <p>Program text file ini dapat diunduh melalui Menu Lain-Lain &gt; Download yang terdapat pada KlikBCA Bisnis Anda.</p>  <p>Ilustrasi converter dari fitur Multi Auto Transfer</p>



## Sarana Pendukung

Program Checksum Generator

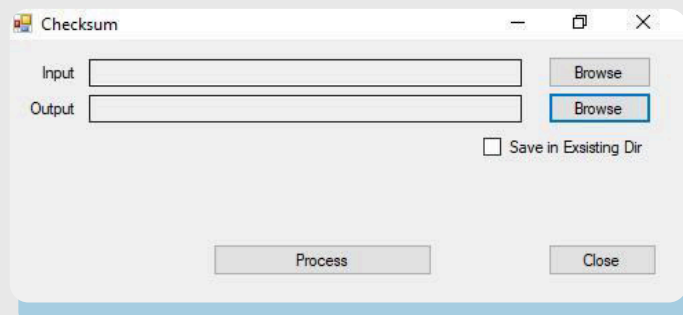
Kode Perusahaan

## Fungsi

Program Checksum Generator digunakan untuk melakukan pengecekan jumlah record dan nilai transaksi yang berfungsi untuk memastikan kebenaran data sebelum proses upload dilakukan.

Program Checksum Generator dapat diunduh melalui Menu Lain-Lain > Download yang terdapat pada KlikBCA Bisnis Anda.

File yang dihasilkan dari Program Checksum Generator diunggah bersamaan dengan text file transaksi bulk yang akan di-upload. File tidak dapat ter-upload jika terdapat ketidakcocokan antara data file transaksi dengan check sum file.



Kode identifikasi perusahaan yang digunakan untuk transaksi tertentu khususnya transaksi bulk. Format kode perusahaan adalah 1234/56789/XXXX, di mana:

1234 = 4 digit numerik  
56789 = 5 digit numerik  
XXXX = 4 digit Alfabet

### Catatan Tambahan:

Transaksi bulk di KlikBCA Bisnis yang menggunakan sarana pendukung converter dan checksum generator diantaranya adalah transaksi Payroll, Auto-Collection, Auto-Credit, Multi Auto-Collection, Multi Auto-Transfer, Multi Payroll dan Penerimaan Negara.



## Biaya Transaksi di KlikBCA Bisnis

Biaya transaksi melalui KlikBCA Bisnis dapat Anda lihat pada artikel KlikBCA Bisnis yang ada di website [www.bca.co.id](http://www.bca.co.id)

## Email Notifikasi di KlikBCA Bisnis

Selain dalam bentuk status transaksi, informasi atas transaksi tertentu yang telah dilakukan di KlikBCA Bisnis juga akan dikirimkan dalam bentuk email notifikasi transaksi.

Tujuan email notifikasi:

- Ke pelaku transaksi =  
Notifikasi atas transaksi yang dilakukan di KBB dan dikirimkan pada setiap akhir transaksi ke alamat email yang didaftarkan nasabah pada saat registrasi KBB. Email notifikasi ini merupakan bukti transaksi yang didalamnya terdapat nomor referensi.

### Catatan Tambahan:

Apabila terjadi perubahan alamat email, maka Anda harus segera melakukan perubahan alamat email dengan mengisi Formulir KlikBCA Bisnis dan menyerahkannya ke kantor cabang BCA dengan membawa dokumen pendukung yang dibutuhkan.

- Ke penerima transaksi =  
Notifikasi atas transaksi finansial tertentu yang berhasil dan dikirimkan ke alamat email pihak ketiga sesuai dengan data email yang didaftarkan oleh nasabah pada menu Daftar Transfer atau sesuai dengan data email yang diisi pada file transaksi (untuk transaksi bulk/menggunakan file).

## Pemblokiran dan Pengakhiran Fasilitas

- Apabila KlikBCA Anda terblokir, maka segera hubungi BCA dan ikuti petunjuk dan prosedur yang diberikan oleh BCA
- Pengakhiran penggunaan fasilitas KlikBCA Bisnis dilakukan dengan mengisi Formulir KlikBCA Bisnis serta menyerahkannya ke Kantor Cabang BCA sesuai ketentuan yang berlaku di BCA dilengkapi dengan KeyBCA dan dokumen-dokumen yang dibutuhkan sesuai yang telah ditentukan BCA.





**Senantiasa di Sisi Anda**

**Halo BCA Layanan KlikBCA Bisnis 1500777**

**[www.klikbca.com](http://www.klikbca.com)**